



ARTIFICIAL  
INTELLIGENCE

تقدمة لكم  
أم الطالبة / حصة راشد الهاملي  
أم الطالبة / غلا إسماعيل الحمادي  
تحت إشراف وتدريب المعلمة  
معلم ميكروسوفت خبير  
أ / سحر صادق محمد  
روضه الشذى  
منطقة الظفرة  
مديرة الروضة  
أ / شمه بخيت المرر  
2024-2023

# Artificial Intelligence And Microsoft wooclap

wooclap




ChatGPT

# wooclap

ما هو wooclap ؟

هو إحدى تطبيقات ميكروسوفت التشاركية المجانية التي تتيح إنشاء أنشطة تفاعلية وتبادلها مع الطلاب أو حتى مع المعلمين باستخدام أجهزة الحاسوب أو الأجهزة النقالة

## بما يتميز wooclap ؟



سهل الاستخدام



يتيح تبادل الخبرات بين المتعلمين طلاب و معلمين .



تنوع الأنشطة التي يتضمنها .



إمكانية اختيار طريقة عرض للإجابات .



إمكانية المشاركة بطرق مختلفة



يوفر الوقت والجهد .



wooclap



**wooclap**



ننتقل إلى الجانب التطبيقي

- نبدأ بكتابة اسم التطبيق  
بمحركات البحث  
Wooclap  
تظهر لنا هذه الواجهة  
- ثم نبدأ بتسجيل الدخول  
sign up من  
بالإيميل ونضع باس ورد  
ومعلومات أخرى

https://www.wooclap.com

wooclap

Features ▾ Pricing ▾ Resources ▾ For whom ▾ Login Sign Up EN ▾

Join an event Event code Go!

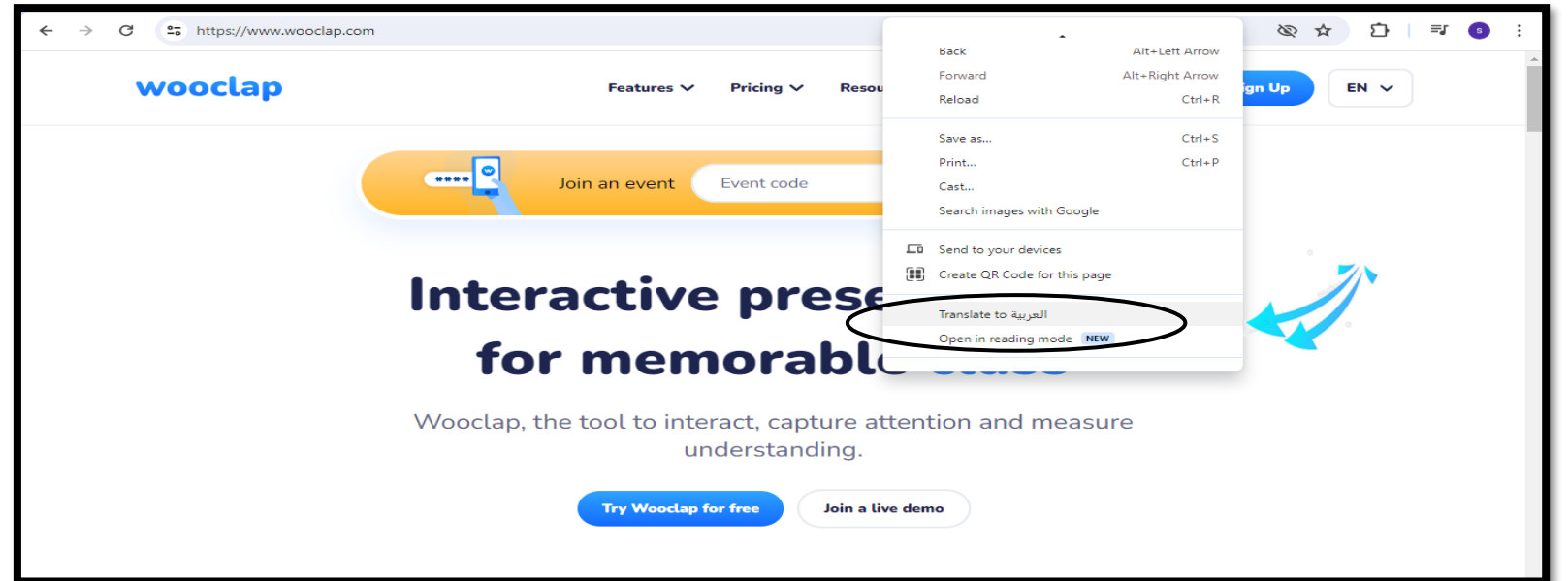
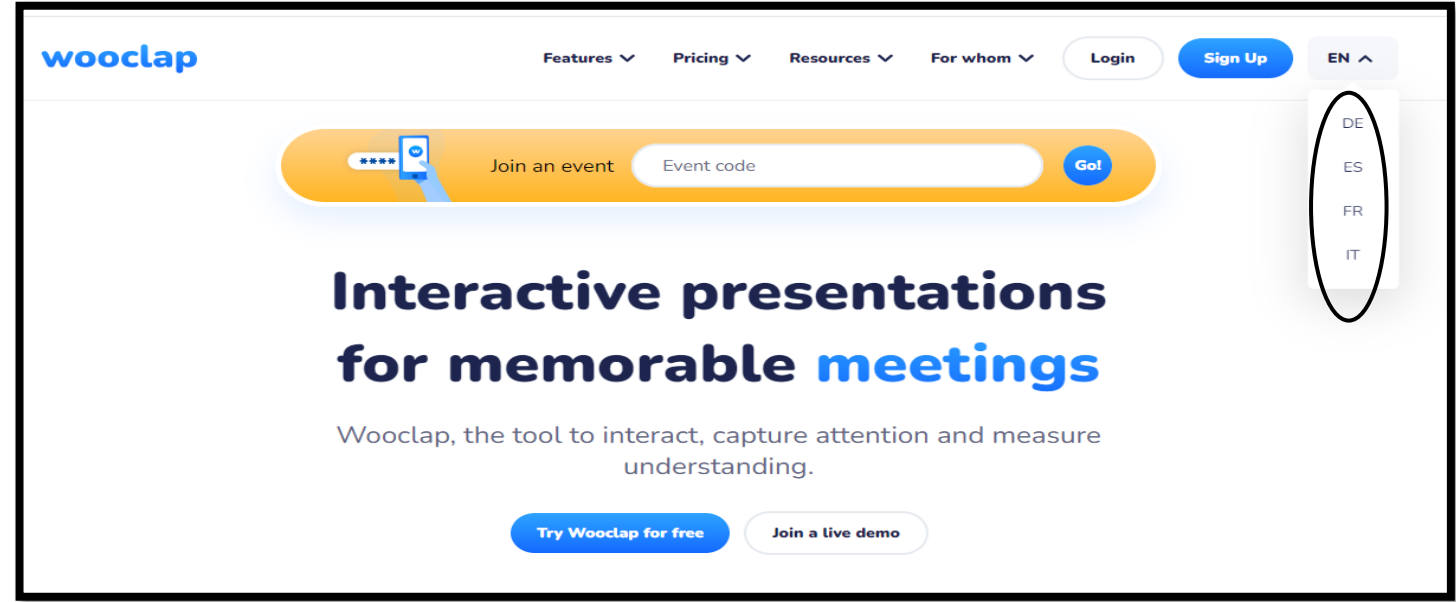
## Interactive presentations for memorable

Wooclap, the tool to interact, capture attention and measure understanding.

Try Wooclap for free Join a live demo



- التطبيق لا يدعم اللغة  
العربية ولكن يمكنك الضغط  
على الماوس جهة اليمين  
 لترجمة الصفحة باللغة  
العربية  
تظهر لنا هذه الواجهة



هذه واجهة التطبيق  
من الداخل من هنا  
تحصل على بياناتك  
الشخصية للتطبيق  
ويمكن التعديل عليها  
أو عمل تسجيل  
خروج

https://app.wooclap.com/home

Start with a public template [Show all](#)

From scratch

Fun questions for a teambuilding

European capitals quiz with Wooclap

Introduce yourself as a teacher

Icebreakers for large groups

The brainwriting technique

My events (0)

[+ Create event](#) [+ Import event](#)

Search...

Sort by: Most recent

Signed in as Sahar Saddek Mohamed Khalil

Account settings

My invoices

Redeem company code

[Sign out](#)

Welcome to Wooclap, Sahar Saddek Mohamed Khalil!

presentations with Wooclap and make your classes and trainings memorable with just a few clicks. 🚀

[Create your first event](#)

الموقع يحتوى على  
عروض جاهزه  
تستطيع استخدام أي  
عرض تقديمي  
وتضيف عليه  
موضوعاتك من هنا



The screenshot displays a user interface for a presentation software. At the top, there is a navigation bar with a 'W' logo, a dropdown menu 'ابدأ بـ قالب عام', and a 'عرض الكل' button. Below this is a grid of six presentation templates with icons and titles: 'من الصفر', 'أسئلة ممتعة لبناء الفريق', 'مسابقة العواصم الأوروبية مع Woodlap', 'قدم نفسك كمدرس', 'كاسحات الجيد للمجموعات الكبيرة', and 'تقنية الكتابة الدماغية'. A blue double-headed arrow is positioned above the templates. Below the templates is a 'مكتبة التماذج' button. The main content area is titled 'مناسباتي (1)' and contains two buttons: 'انشاء حدث' and 'حدث الاستيراد'. To the right of these buttons are three circular icons: a plus sign, a document, and a trash can. Below this is a search bar with the text '...يبحث' and a dropdown menu for sorting, currently set to 'Most recent'. The bottom section shows a list of presentations with their titles and dates: 'تسجيل وصول الطالب (نسخة)' dated 'يونيو 01 2024' and 'أسئلة لبناء الفريق (نسخة)' dated '01 يونيو 2024'. Each item has a three-dot menu icon to its right.



ولكن ما تم استخدامه  
مع أبنتي وأصدقائها  
هو الأسئلة الصفية  
والتي نحصل عليها من  
أيقونة **مكتبة النماذج**

The screenshot displays a user interface for a learning management system. On the left, a sidebar contains navigation icons, with 'مكتبة النماذج' (Model Library) highlighted in a dark blue button. The main content area features a header with 'ابدأ بقلب عام' (Start with a general flip) and a search bar. Below the header, there are several resource cards with icons and titles: 'من الصفر' (From scratch), 'أسئلة ممتعة لبناء الفريق' (Fun team-building questions), 'مسابقة العواصم الأوروبية مع Woodlap' (European capitals quiz with Woodlap), 'قدم نفسك كمدرس' (Present yourself as a teacher), 'كاسحات الجيد للمجموعات الكبيرة' (Good group warm-ups), and 'تقنية الكتابة الدماغية' (Brainwriting technique). Below these cards, there are two buttons: 'انشاء حدث' (Create event) and 'حدث الاستيراد' (Import event). A search bar with the text '...يبحث' is visible. To the right of the search bar, there is a dropdown menu for sorting, currently set to 'Most recent'. Below the search bar, there is a list of resources with their titles and dates: 'تسجيل وصول الطالب (نسخة)' (Student arrival registration) dated 'يونيو 01 2024' and 'أسئلة لبناء الفريق (نسخة)' (Team building questions) dated '01 يونيو 2024 [تجوكا]'.

على اليمين تظهر أنواع  
الأسئلة وعلى اليسار  
مجموعة قوالب  
تستخدم حسب  
المسمى لها

The screenshot displays the Woodlap app interface. The main content area is titled "القوالب العامة" (General Templates) and features four template cards:

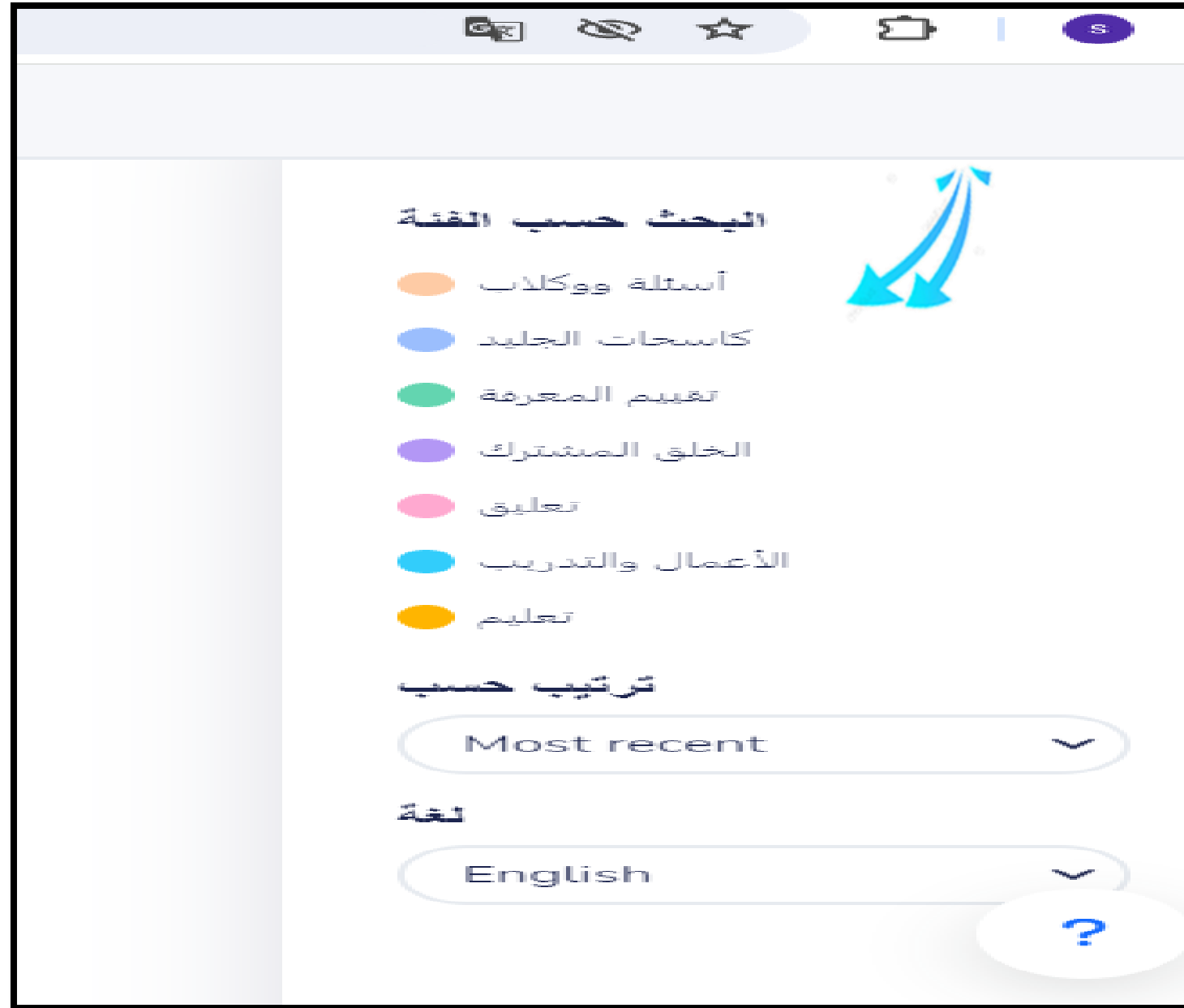
- أسئلة ووكلاب** (Questions and Woodclap): A card with a purple background and a question: "What's getting in the way of your learning right now?".
- الأصناف والتدريب** (Categories and Training): A card with a blue background and text: "Remember 10 photos in 30 seconds? Is it possible?".
- إدارة القيادة** (Leadership Management): A card with a white background and a grid of yellow smiley faces.
- إدارة القيادة** (Leadership Management): A card with a blue background and text: "All Hands Meeting".

The right sidebar contains search and filter options:

- البحث حسب الفئة** (Search by Category): A list of categories with colored circles: أسئلة ووكلاب (orange), كاسحات الجليد (blue), تقييم المعرفة (green), الخلق المشترك (purple), تعليق (pink), الأعمال والتدريب (cyan), and تعليم (yellow).
- ترتيب حسب** (Sort by): A dropdown menu set to "Most recent".
- لغة** (Language): A dropdown menu set to "English".
- A question mark icon at the bottom right of the sidebar.

Blue arrows point from the text on the left to the template cards and the sidebar, indicating the relationship between the text and the interface elements.

هذه هي مصفوفة  
الأسئلة الخاصة  
بالتطبيق



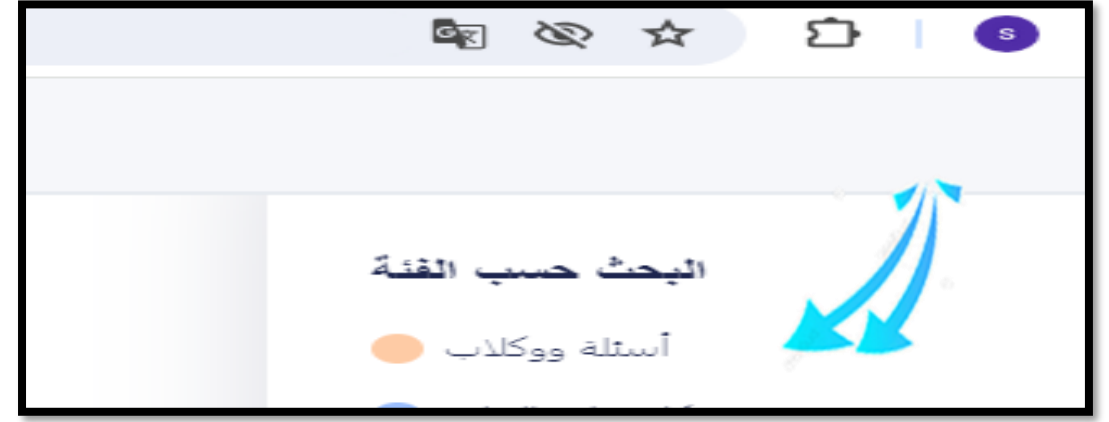
نرى هنا يمكن من  
تحرير كتابة السؤال

- من سؤال جديد  
أضافة سؤال جديد

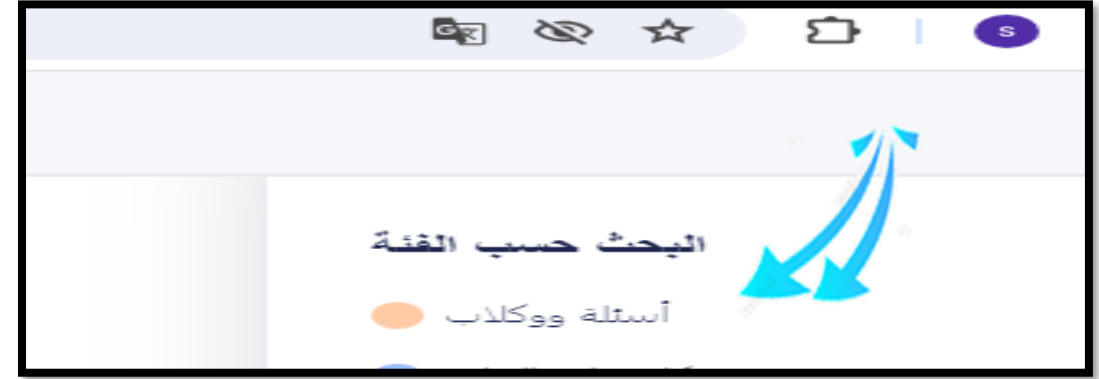
- من استيراد الأسئلة  
استخدام أسئلة سابقة

تم تصميمها

- من معرض الأمثلة  
يعطي فكرة عن أنواع  
الأسئلة



من كلمة عرض للسؤال الذي تم  
اعداده تستطيع الوصول للنتائج



W تسجيل وصول الطالب (نسخة) ✎

المشاركة في: app.wood

تم استيراد الحدث  
تم استيراد الحدث الذي يحمل الرمز  
WELLBEINGCHECK إلى حسابك

وتيرة المشاركين رسائل الأصوات

معروض الأمثلة استيراد الأسئلة سؤال جديد +

عرض كيفية المشاركة؟

ما الذي يعيق تعلمك الآن؟ 1.

يحرر عرض



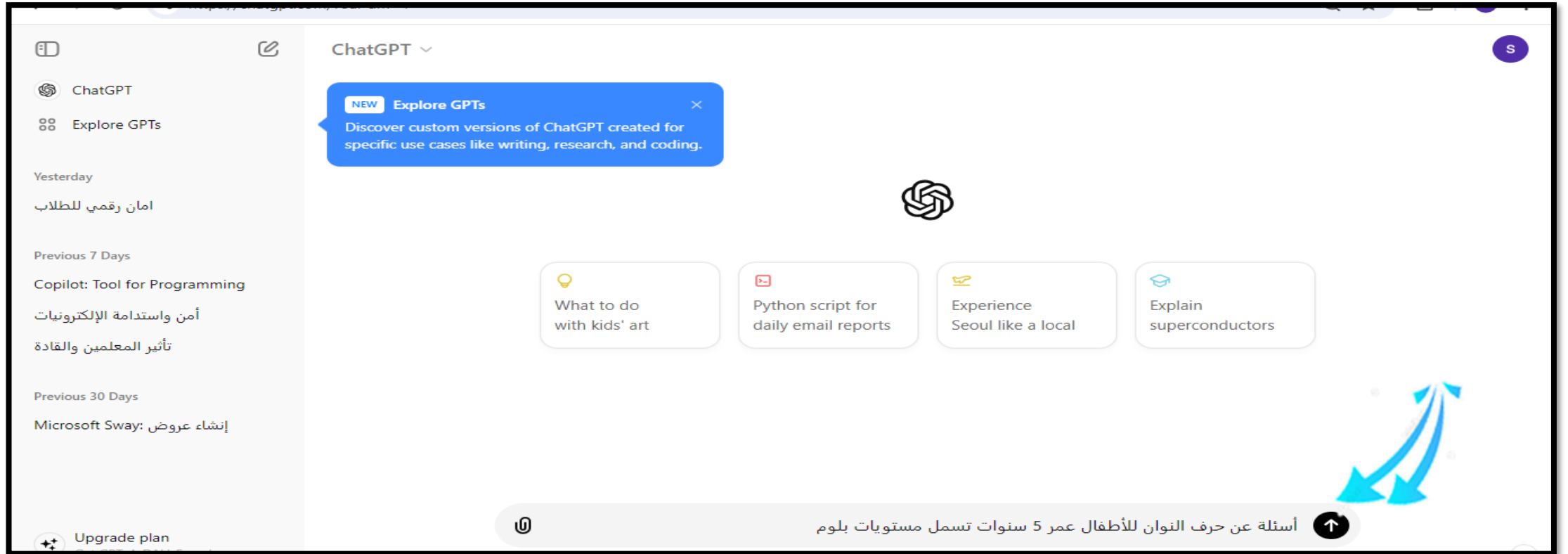
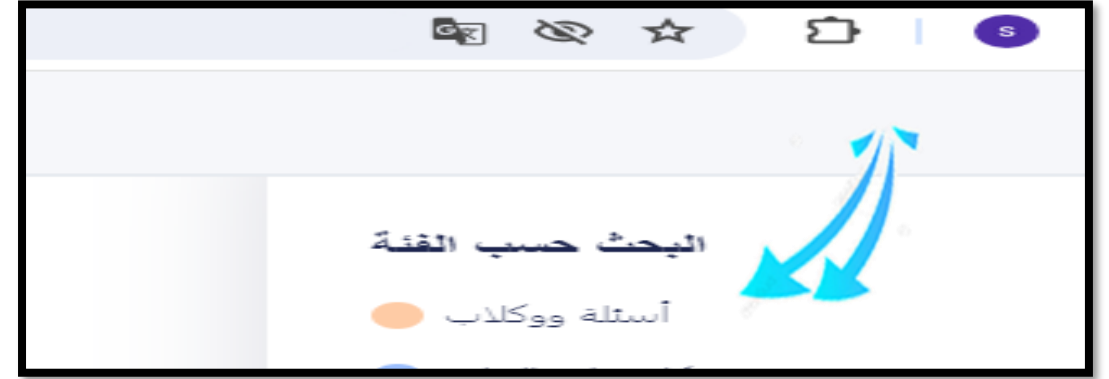
يمكن الاستعانة بوضع الأسئلة من تطبيق

Chat GPT

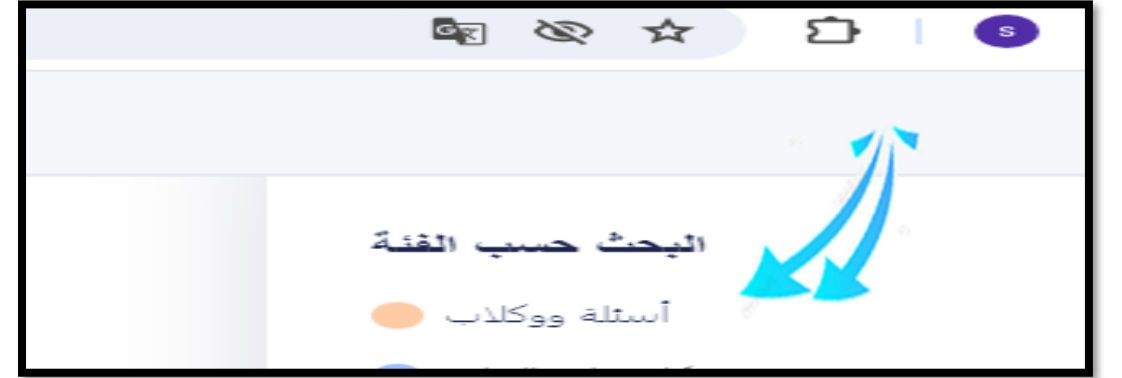
لتسهيل على الأمهات كيفية صياغة السؤال  
تكتب الأم في محرك البحث

Chat GPT

وتقوم بتسجيل الدخول وكتابة المطلوب بالتحديد في محرك البحث  
أسفل للحصول على مجموعة من الأسئلة



تظهر مجموعة رائعة من الأسئلة  
يمكن الاستعانة بها لتدرج حسب  
مستويات بلوم يمكن التعديل عليها  
او الاستعانة بها



#### 5. التقييم

سؤال: ما رأيك في كلمة "نحلة"؟ هل تعتقد أنها كلمة جميلة؟ لماذا؟

سؤال: ما هي الكلمة التي تفضلها، "نمر" أم "نسر"؟ ولماذا؟

#### 6. الإبداع

سؤال: اختر قصة قصيرة تحتوي على عدة كلمات تبدأ بحرف النون.

سؤال: ارسم صورة تحتوي على أشياء تبدأ بحرف النون.

استخدام هذه الأسئلة يمكن أن يساعد الأطفال على التعرف على حرف النون بطرق متنوعة وممتعة، ويشجعهم على التفكير بطرق مختلفة تناسب مع مستويات بلوم التعليمية.



ChatGPT

NEW Explore GPTs  
Discover custom versions of ChatGPT created for specific use cases like writing, research, and coding.

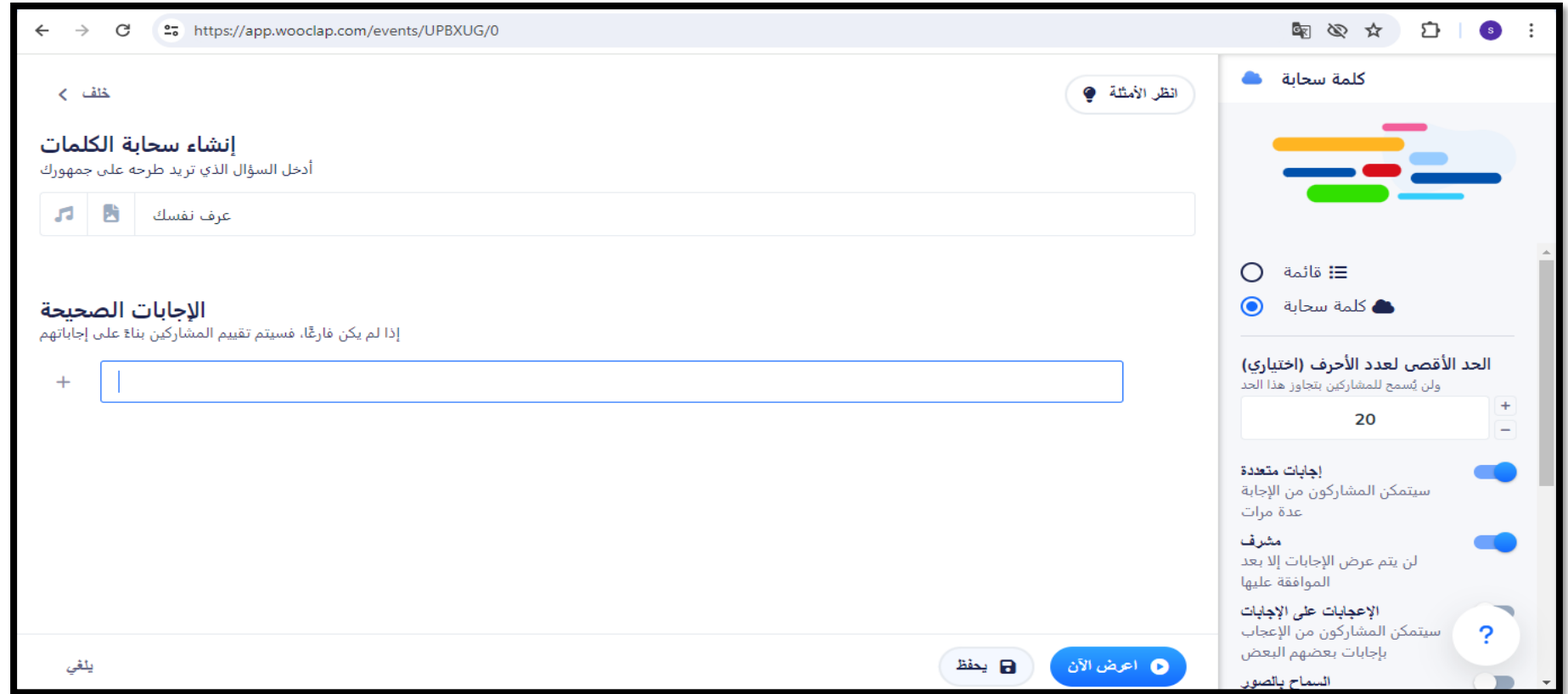
1. التذكير  
سؤال: ما هو صوت حرف النون؟  
سؤال: اعطني كلمة تبدأ بحرف النون.

2. الفهم  
سؤال: كيف يختلف حرف النون عن الحروف الأخرى في الشكل؟  
سؤال: هل يمكنك أن تذكر كلمة تحتوي على حرف النون في وسطها؟

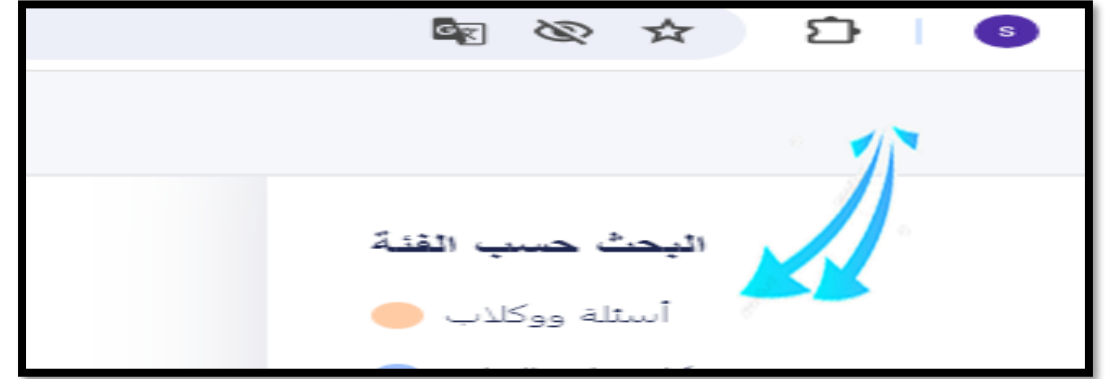
3. التطبيق  
سؤال: ارسم حرف النون.  
سؤال: اكتب كلمة تبدأ بحرف النون.

4. التحليل  
سؤال: ما هي الأصوات التي تسمعها في كلمة "نمر"؟  
سؤال: قارن بين كلمة "نهر" وكلمة "بحر". ما الحروف المشددة بينهما؟

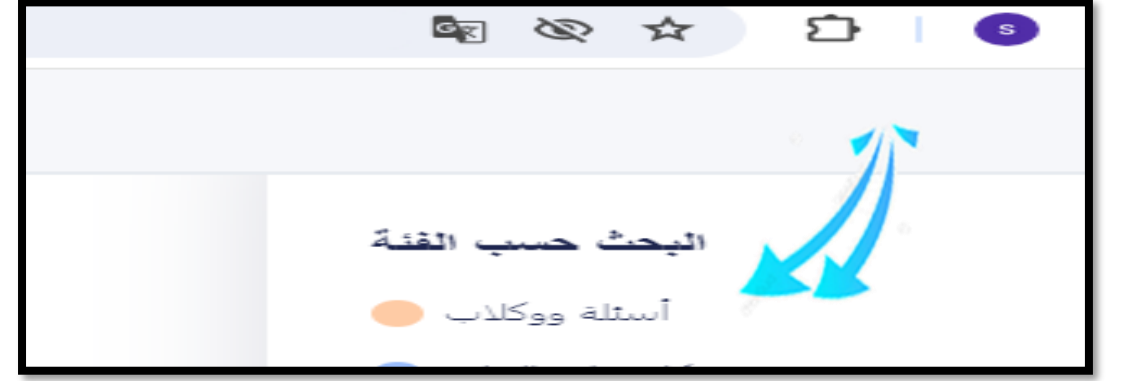
عند العودة لبرنامجنا نقوم بالنقر على كلمة تحرير تظهر لك إعدادات السؤال تكتب السؤال على اليسار وهو سؤال مفتوح ولا تكتب الإجابة الصحيحة وهنا نستعين بالأسئلة التي اخذناها من الموقع السابق .  
يظهر على اليسار طريقة عرض السؤال بشكل قائمة أو سحابة وعدد الأحرف وغيرها ما يحدده واضع الأسئلة ثم النقر على حفظ



عند النقر على كلمة عرض تظهر  
صورة نتائج إجابات الطلاب  
للسؤال الذي تم أنشائه

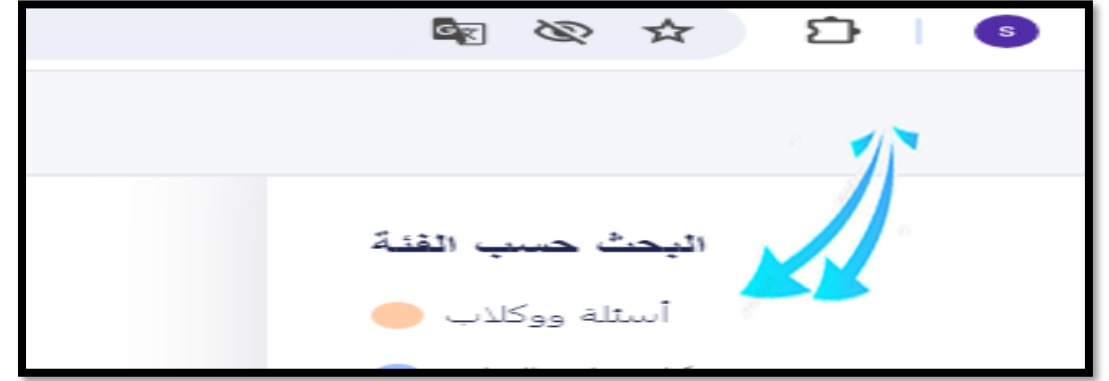


من هنا تستطيع نشر السؤال على الأطفال من خلال تحميل البركود لكل موضوع مثال ( سؤال عن حرف أو مفهوم ) كما يمكن أن يشمل الرابط على عدد من أسئلة





من هنا تستطيع نشر السؤال على الأطفال من خلال تحميل البركود لكل موضوع مثال ( سؤال عن حرف أو مفهوم ) كما يمكن أن يشمل الرابط على عدد من أسئلة



https://app.wooclap.com/events/UPBXUG/0

## كيفية المشاركة؟



- 1 انتقل إلى [wooclap.com](https://www.wooclap.com)
- 2 أدخل رمز الحدث في الشعار العلوي

رمز الحدث  
**UPBXUG**

انسخ رابط المشاركة

<https://forms.office.com/r/TzDd55p8w8>

توقيع الحضور