



# مقدمة

هذا المعجم المصور الناطق هو دليل شامل ومتنوع للأطفال لإكتشاف العالم من حولهم. من خلال الصور والصوت، سيتعلم الأطفال المفردات الأساسية بطريقة ممتعة

على الرغم من فوائد المعاجم المصورة الناطقة للأطفال، إلا أن هناك نقصًا في المعاجم المصورة الناطقة العربية المُخصصة للأطفال العرب

وحيث أنه يحتاج الأطفال العرب إلى محتوى تعليمي مُلائم لثقافتهم واحتياجاتهم، ويمكن المعجم المصور الناطق أن يُساهم في توفير هذا المحتوى

يُساهم إنشاء معجم مصور ناطق باللغة العربية في دعم اللغة العربية وتعزيز استخدامها بين الأطفال

وأيضا تُساعد الصور والأصوات على جعل التعلم ممتعًا وجذابًا للأطفال، مما يُشجّعهم على التعلم بشكل أفضل وأسهل.

الأخوة المبتكرون





# ما هو المعجم المصور الناطق؟

المعجم المصور الناطق هو نوع من المعاجم التفاعلية التي تستخدم الصور والأصوات لتعليم المفردات والمصطلحات للأطفال. وهي أداة تعليمية قوية تساعد الأطفال على تعلم اللغة بشكل سهل وممتع.

هذا المعجم يوفر مجموعة واسعة من المفردات مصحوبة بصور ملونة وأصوات نطقها، مما يجعل عملية التعلم فعالة وشيقة للطفل.

**AI**

**المُعْجَمُ النَّاطِقُ الْمَصَوِّرُ لِلْأَطْفَالِ**

**يتكون من:**

- كتاب إلكتروني بصيغة flip book
- تطبيق إلكتروني للهواتف الجوال

**الفئة المستهدفة:**

1. الأطفال في سن ما قبل المدرسة
2. تلايد المرحلة الابتدائية
3. ذوي الهمم
4. غير الناطقين باللغة العربية



# أهمية المعجم المصور الناطق للأطفال

**تحفيز التعلم**  
يساعد المعجم  
المصور الناطق  
الأطفال على تعلم  
المفردات بطريقة  
شيقة وممتعة، مما  
يشجعهم على  
الاستكشاف  
والاكتشاف.

**تعزيز المهارات  
اللغوية**  
من خلال ربط  
الكلمات بالصور  
والنطق، يساعد  
المعجم الأطفال على  
تحسين مهارات  
الاستماع والنطق  
والقراءة.

**تنمية المهارات  
الإبداعية**  
التفاعل مع المحتوى  
المتعدد الوسائط في  
المعجم يحفز التفكير  
الإبداعي والتخيل  
لدى الأطفال.

**تنمية المهارات  
الحسية**  
لاستخدام الصور  
والصوت، يساعد  
المعجم المصور  
الناطق على تعزيز  
الإدراك الحسي  
والتميز البصري  
والسمعي لدى  
الأطفال.

لغتنا هويتنا



# محتويات المعجم المصور الناطق

## تعريف المصطلحات والمفاهيم

يضم المعجم المصور الناطق شرح مفصل لمئات من المصطلحات والمفاهيم المختلفة بصوت واضح، مما يساعد الأطفال على فهم المعنى بشكل شامل.

## الصور التوضيحية

يتميز المعجم بتقديم صور ملونة وجذابة لكل مصطلح، عالية الجودة ودقيقة تم توليفها من خلال استخدام محركات البحث ومواقع الويب المتخصصة وأدوات الذكاء الاصطناعي. تساعد الطفل على ربط المفهوم بالشكل البصري.

## الأصوات

يشتمل المعجم على تسجيلات لمختلف الأصوات، كأصوات الحيوانات، لتعزيز الإدراك السمعي للطفل عالية الجودة ودقيقة تم توليفها من خلال استخدام محركات البحث ومواقع الويب المتخصصة وأدوات الذكاء الاصطناعي. تمثل معاني الكلمات بشكل واضح.

## التفاعلية

يتيح المعجم للطفل التفاعل مع المحتوى من خلال ألعاب وأنشطة تعليمية إلكترونية وأنشطة تعزز عملية التعلم.



# مزايا المعجم المصور الناطق



## تعزيز تعلم اللغة

يساعد المعجم المصور الناطق الأطفال على تعلم الكلمات الجديدة بطريقة ممتعة وفعالة عبر ربط الكلمة المنطوقة بصورتها المرئية.

مناسب لاهتمامات الجمهور المستهدف  
متدرج الصعوبة (سهلة، متوسطة، صعبة)



## التصميم

حاولنا أن يكون تصميمنا جذابا ومناسبا للجمهور المستهدف حيث يتوافق مع محتوى المعجم ويُعزز سهولة الاستخدام .

تنظيم واضح للمحتوى واستخدام أمثلة للصفحات لسهولة التنقل بين المداخل



## التعلم الممتع

يقدم المعجم المصور الناطق تجربة تعليمية ممتعة للأطفال من خلال الصور الملونة والمقاطع الصوتية المشوقة، مما يعزز اندماجهم في عملية التعلم.



# التطبيقات المستخدمة لعمل المعجم المصور الناطق

\*\*استخدمنا مجموعة متنوعة من التطبيقات لإنشاء المعجم المصور الناطق للأطفال



- إنشاء المعجم : Heyzine
- إنشاء التطبيق الإلكتروني MIT App Inventor
- برامج تحرير النصوص: araby AI — chatgpt— Gemini AI
- برامج معالجة النصوص : Microsoft Word -- Sahehly.
- برامج تحرير الصور : Leonardo.Ai — pinterest. - Microsoft\_Designer - GIMP
- برامج تحرير الصوت : Elevenlabs — narakeet
- برامج التصميم وعمل الملفات : canva - microsoft word- microsoft Exil — gamma.app
- برامج رفع الملفات : MediaFire
- إنشاء الألعاب التفاعلية : Learningapps
- برامج معالجة الفيديوهات : microsoft clip champ -Free cam

# خطوات العمل



## خطة العمل:

### الخطوة الاولى

البحث وعمل الأبحاث  
لمناقشه الافكار المطروحه  
وطرق تنفيذها مع (المشرفة)

### الخطوة الثانية

توليد الصور (احمد)  
توليد الأصوات (محمد)  
تجميع البيانات (المشرفة)

### الخطوة الثالثة

عمل الكتاب (محمد)  
عمل التطبيق (احمد)  
مراجعه الاعمال وتنقيحها (المشرفة)

### الخطوة الرابعة

عمل الألعاب التفاعلية (محمد)  
عمل العرض التقديمي (الفريق)  
رفع الأعمال علي المنصة (المشرفة)



# الإنتاج (المشروع)



## المعجم (تطبيق إلكتروني)

[https://www.mediafire.com/file/lmbthdnp7uwopfq/D1\\_%25282%25](https://www.mediafire.com/file/lmbthdnp7uwopfq/D1_%25282%25)

29.



nft.alecso.org

### NFT منصة الألكسو للـ

هو وجهتك المميزة لشراء وبيع NFT متجر الألكسو للـ  
..بيث يجمع بين الفن، (NFTs) الأصول الرقمية الفريدة

## المعجم (كتاب إلكتروني)

<https://heyzine.com/flip-book/abe8243837.html#page/2/>



nft.alecso.org

### NFT منصة الألكسو للـ

هو وجهتك المميزة لشراء وبيع NFT متجر الألكسو للـ  
..بيث يجمع بين الفن، (NFTs) الأصول الرقمية الفريدة



قم بمسح الباركود  
وحمل التطبيق!





# النشر ومشاركه الاخرين



## الانتشار والأثر



learningapps.org/myapps.php

LearningApps.org

Account settings: Mahameed ayman

Search in Apps Browse Apps Create App Create collection My Stuff




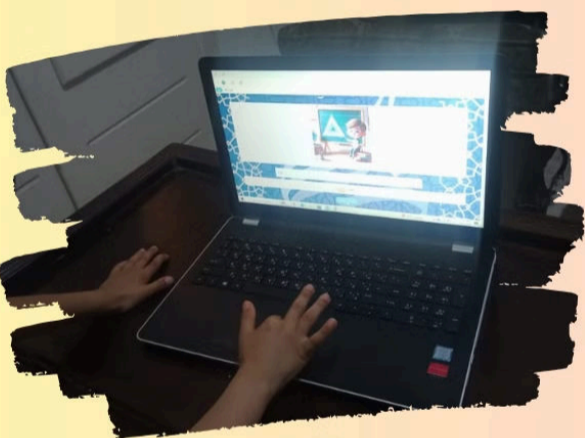

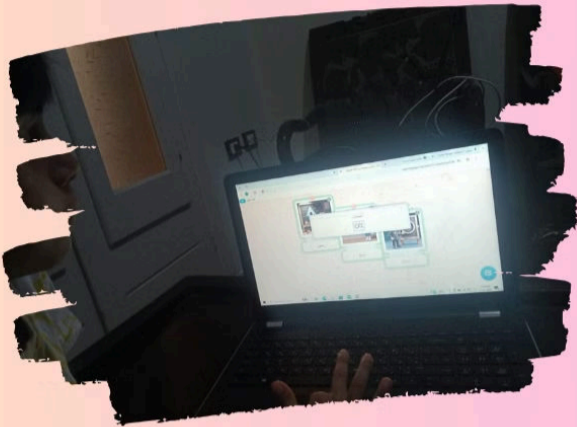


Share your Apps with others: <https://learningapps.org/user/14815512>

My collections

كتاب مشرحة عن اللغة العربية

Title	Created
الشركيات	23.05.2024
الحرف الهجائية	23.05.2024
الحواس	22.05.2024
الحرف الهجائية	22.05.2024
الألوان	22.05.2024
تدريبات مشرحة عن اللغة العربية كتاب مشرحة عن اللغة العربية	22.05.2024
الحروف	22.05.2024
الانتشار الهندسية	21.05.2024

My Apps



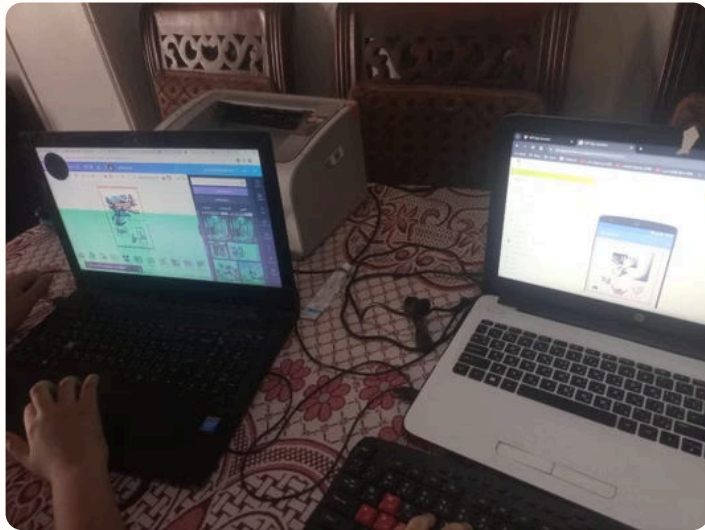
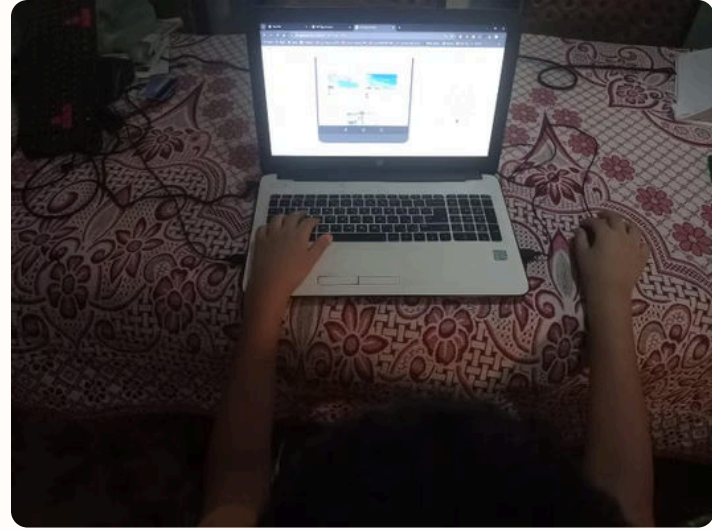




# المشرف وأعضاء الفريق





# صور الفريق اثناء العمل





# الخاتمة

في الختام، يمثل المعجم المصور الناطق أداة قيمة للأطفال لتعزيز مهارات اللغة والتعلم. إنه يوفر تجربة تفاعلية وممتعة تساعد الأطفال على إتقان المفردات وتحسين فهم المعنى. بالتركيز على الصور والصوت، يصبح التعلم أكثر إثارة للاهتمام وفعالية للأطفال.

