


عنوان النشاط: شرح الجملة الفعلية و الجملة الاسمية باستخدام الذكاء الاصطناعي- فريق الإبداع التكنولوجي وصف النشاط و خطوات تنفيذ النشاط:

تصميم فيديو (من ضمن سلسلة دروس النحو بالذكاء الاصطناعي) بعنوان (الجملة الاسمية و الجملة الفعلية) باستخدام أدوات الذكاء الاصطناعي المختلفة مع وجود لعبة تفاعلية فى نهاية فيديو الشرح

أهداف النشاط

- 1- تسهيل فهم دروس النحو و تقديمها بشكل تفاعلي جذاب باستخدام أدوات الذكاء الاصطناعي المختلفة مما يحبب الطلبة فى اللغة العربية و يسهل عليهم فهم قواعدها و تطبيقها
- 2- تعريف المدرسين و الطالبات كيفية استخدام أدوات الذكاء الاصطناعي المختلفة لشرح دروس النحو بشكل تفاعلي مثل Chat GPT-adobe- Canva-eleven labs-vidnoz
- 3- إكساب الطالبات أدوات القرن الحادى و العشرين و الاعتماد على النفس  فيديوهات تنفيذ النشاط على اليوتيوب

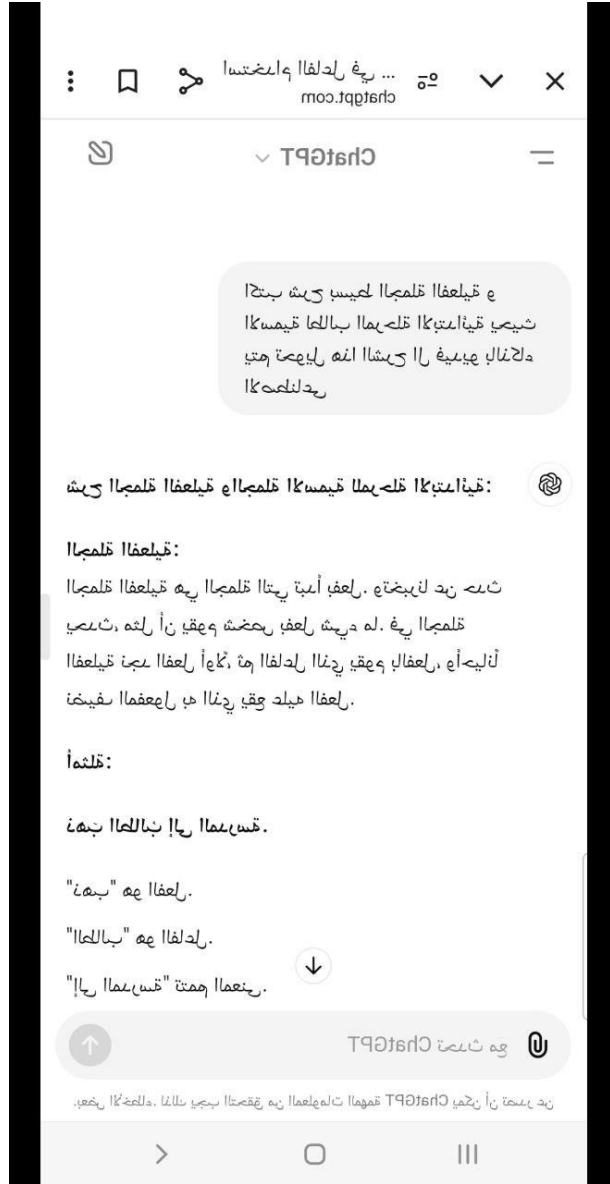
<https://youtu.be/7XTho4O1n6c>

 رابط اللعبة التى تم تصميمها على Educa play (لعبة الجملة الاسمية و الجملة الفعلية)


https://www.educaplay.com/learning-resources/19281662-learning_resource.html

صور النشاط و أدلته

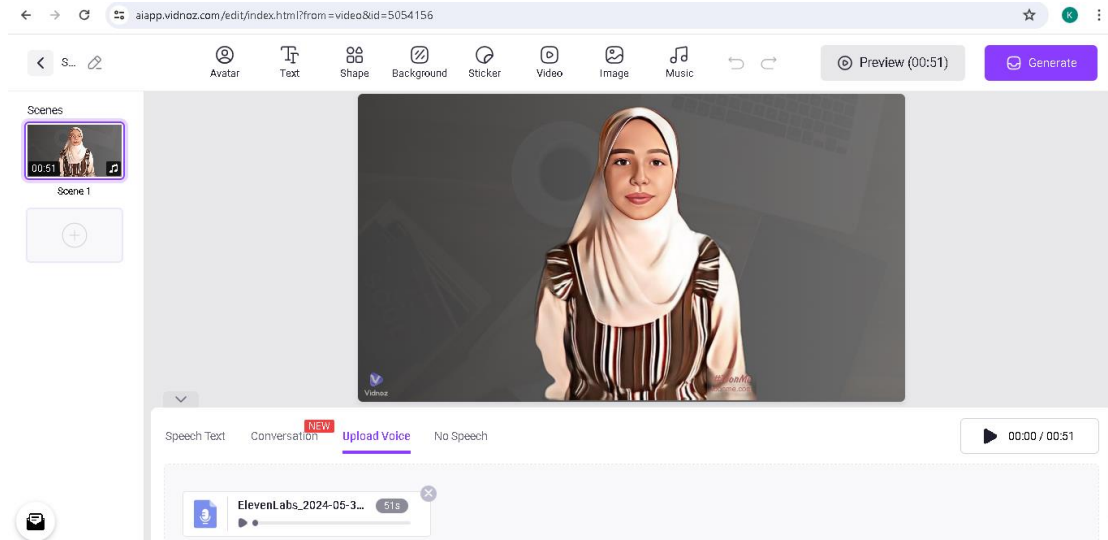
صور من داخل Chat GPT



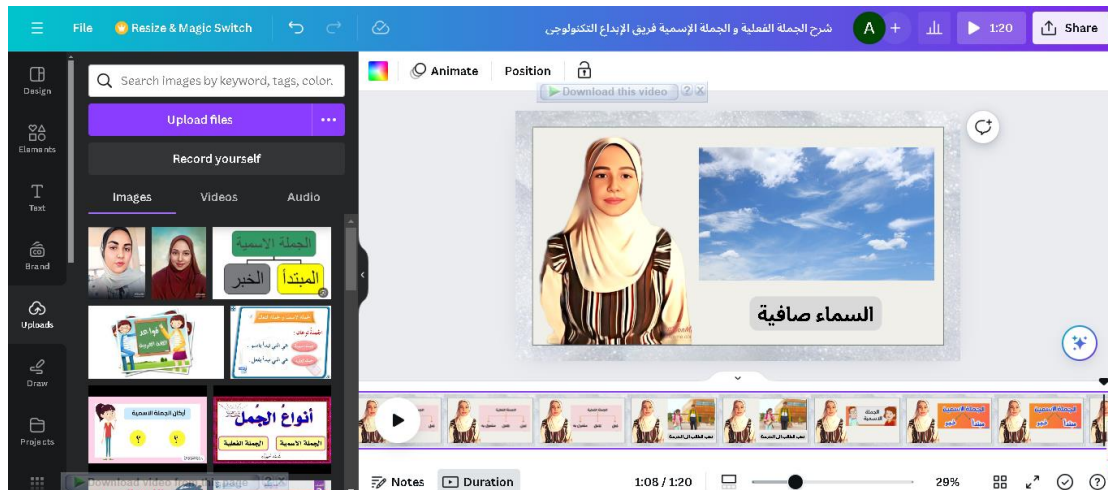
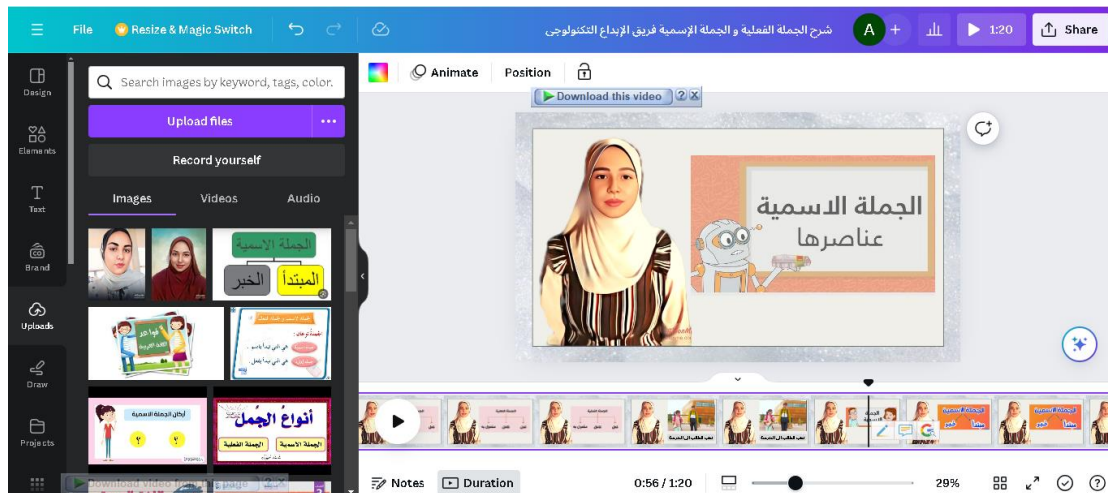
صورة تطبيق toonme لتحويل الصورة الى كارتونية




صور من داخل Vidnoz



صور من داخل Canva



صور من داخل adobe animate from audio



Record your character's dialogue or browse
MP3, AIF, WAV, and MP4 files | 2 minutes and 1GB max per upload

Record


Enhance speech ?

Animate from audio

Make an animated character with your own voice.

Character Background Size

Category Young People



Character scale 92%







قناة يوتيوب خاصة بالنشاط

<https://www.youtube.com/@learnenglishwithabeermahmo3546>

PLAYLIST خاصة بأعمال و أنشطة الاسبوع العربي للبرمجة ٢٠٢٤

https://www.youtube.com/playlist?list=PLqE_mtveZsMt2i3LUk-aCAHBU_V4LEuD4