

عنوان النشاط: شرح حروف الجر باستخدام الذكاء الاصطناعي- فريق الإبداع التكنولوجي

وصف النشاط و خطوات تنفيذ النشاط:

تصميم فيديو (من ضمن سلسلة دروس النحو بالذكاء الاصطناعي) بعنوان (حروف الجر) باستخدام أدوات الذكاء الاصطناعي المختلفة مع وجود اختبار تم تصميمه على جوجل فورمز باستخدام أحد أدوات الذكاء الاصطناعي الجديدة و هي موقع Diffit فى نهاية فيديو الشرح

أهداف النشاط

- 1- تسهيل فهم دروس النحو و تقديمها بشكل تفاعلى جذاب باستخدام أدوات الذكاء الاصطناعي المختلفة مما يحبب الطلبة فى اللغة العربية و يسهل عليهم فهم قواعدها و تطبيقها
 - 2- تعريف المدرسين و الطالبات كيفية استخدام أدوات الذكاء الاصطناعي المختلفة لشرح دروس النحو بشكل تفاعلى مثل Chat GPT-adobe- Diffit -GOOGLE FORMS -Canva-eleven labs-animaker
 - 3- إكساب الطالبات أدوات القرن الحادى و العشرين و الاعتماد على النفس
- 📌 فيديوهات تنفيذ النشاط على اليوتيوب**

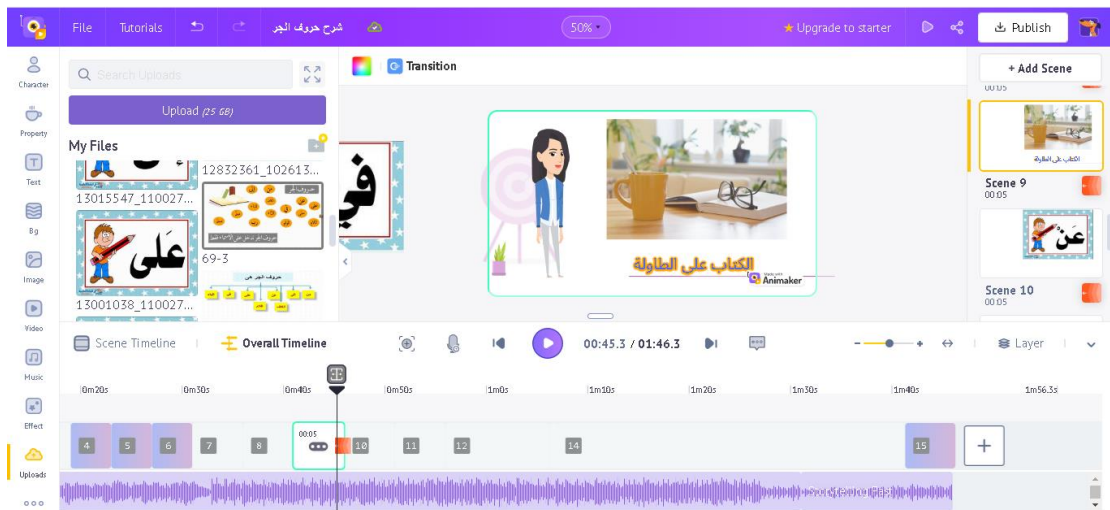
<https://youtu.be/w5LasXvIUzw>

📌 و تم عمل forms على جوجل باستخدام Diffit AI كتدريب بسيط على حروف الجر و هذا هو الرابط الخاص به

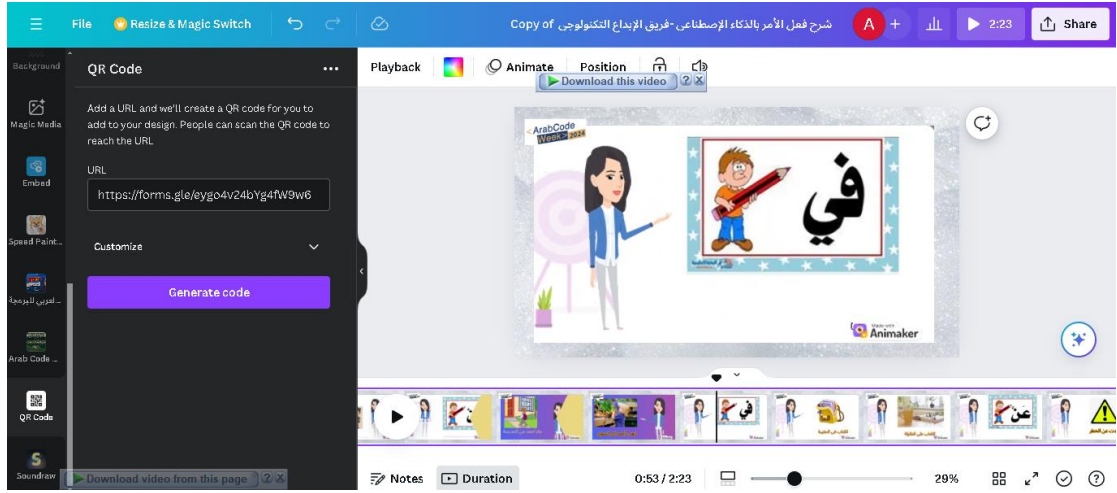
<https://forms.gle/eygo4v24bYg4fW9w6>

صور النشاط و أدلته

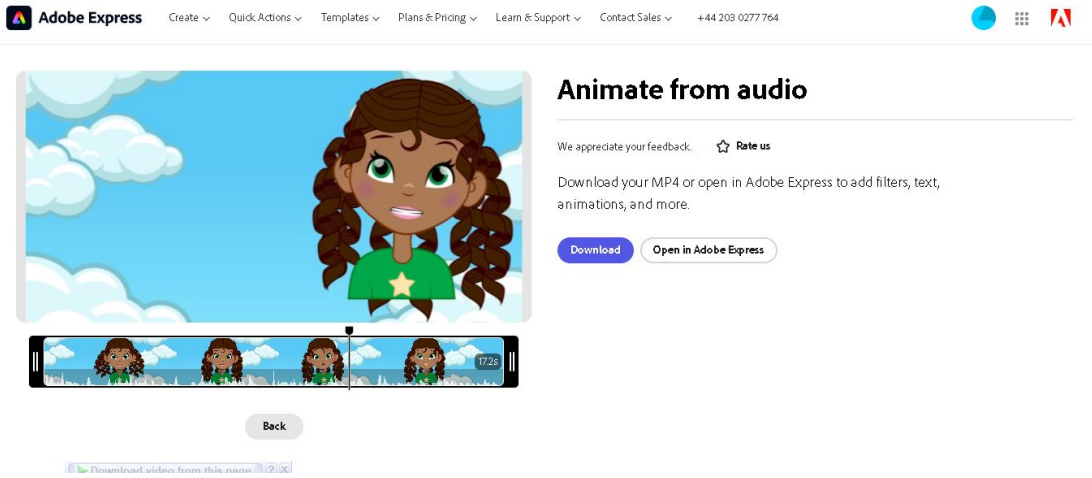
صور من داخل animaker



صور من داخل Canva



صور من داخل adobe animate from audio



صور من داخل eleven labs

Speech Synthesis

Unleash the power of our cutting-edge technology to generate realistic, captivating speech in a wide range of languages.

Quota remaining: 6,267

TEXT TO SPEECH SPEECH TO SPEECH

ملذ: نستخدم للإشارة إلى بدء الزمن. مثال: "لم أرك منذ أسبوع" (أي من بداية الأسبوع الماضي).

حتى: نستخدم للإشارة إلى النهاية أو الحد. مثال: "سرت حتى وصلت إلى البيت" (أي مشيت حتى وصلت إلى البيت).

لذ: نستخدم للإشارة إلى الملكية أو الهدف. مثال: "هذا الكتاب لأحمد" (أي أن الكتاب ملك لأحمد).

بذ: نستخدم للإشارة إلى الوسيلة أو المصدر. مثال: "كنت بالقم" (أي استخدمت القم للكتابة).

كذ: نستخدم للإشارة إلى التشبيه. مثال: "هي شجاع كالأسد" (أي شجاع مثل الأسد).

هذه الحروف تساعد في تحديد العلاقة بين الكلمات وتجعل الجمل أكثر وضوحًا ودقة.

Grace 1282 / 5000 Generate speech

premade/Grace, 5/31/24, 05:13

SETTINGS HISTORY

TTS أحرف الجر في اللغة العربية هي كلمات صغيرة 4 seconds ago

TTS الجملة العطفية و الجملة الإسمية الجملة العطفية هي 2 minutes ago

TTS العطف بين الجملة العطفية و الجملة الاسمية الجملة 6 minutes ago

TTS حدد فتر، توقعه المفسر عن إرسال الرسائل وعفا 5 days ago

TTS قام ممد بالإبلاغ عن الرسائل المرعدة وتغير 5 days ago

Speech Synthesis

Unleash the power of our cutting-edge technology to generate realistic, captivating speech in a wide range of languages.

Quota remaining: 9,255

TEXT TO SPEECH SPEECH TO SPEECH

والان هيا بنا يا أسدخاني نغزى مدي فهذا لدرس حروف الجر من خلال هذا الاختبار على جوجل فورمز و كل ما عليكم فعله هو مسح الكود ار هذا للتحويل الى الاختبار و أتمنى لكم التوفيق ان شاء الله

childish Abeer 183 / 5000 Generate speech

generated/childish Abeer, 6/1/24, 07:17

SETTINGS HISTORY

Model

Eleven Multilingual v2

Our state of the art multilingual speech synthesis model, able to generate life-like speech in 29 languages.

English Japanese Chinese +26 more

Stability

More variable More stable

Similarity

صور لاستخدام موقع Diffit الذي استخدم لعمل جوجل فورمز بالذكاء الاصطناعي

The screenshot displays the Diffit website interface. At the top, there are navigation links for 'Start New' and 'My Resources'. Below the navigation, there are options for 'Keep Original' and 'Translate'. The main content area shows a worksheet titled 'Prepositions & Prepositions' with a list of prepositions in Arabic and their corresponding English words: (إلى) Ilaa, (على) Alaa, (في) Fii, (من) Min, (عن) An, (التاء) Alibaa, and (الأم) Allaam. A modal window is open in the center, titled 'Activity Generated!', with a green checkmark icon. Below the title, it says 'Click below to open your activity in the format of your choice.' and provides four buttons: 'Open Google Form', 'Share to Classroom', 'Download PDF', and 'Download DOCX'. On the right side of the page, there is a section titled 'Export your content to...' with options for 'Print', 'Forms', and 'Docs'. Below this, there are several preview cards for different activities, including '3-2-1 Reading Summary', 'Frayer Model Vocabulary Slides', and 'Bubble Map with Image Workbook'.







قناة يوتيوب خاصة بالنشاط

<https://www.youtube.com/@learnenglishwithabeermahmo3546>

PLAYLIST خاصة بأعمال و أنشطة الاسبوع العربي للبرمجة ٢٠٢٤

https://www.youtube.com/playlist?list=PLqE_mtveZsMt2i3LUk-aCAHBU_V4LEuD4