

## عنوان النشاط تلاوة و تفسير آيات القرآن الكريم باستخدام أدوات الذكاء

الإصطناعي- فريق الابداع التكنولوجي

### وصف النشاط و خطوات تنفيذ النشاط:

تلاوة و تفسير آيات (من سورة الإسراء) باستخدام أدوات الذكاء الإصطناعي المختلفة منها:

- ١- تطبيق toon me لتحويل الصورة الى صورة كارتونية بالذكاء الإصطناعي
- ٢- Studio Did لتحويل الصورة الى صورة ناطقة متحركة
- ٣- Eleven labs لعمل التعليق الصوتي و تحويل النص الى صوت بالذكاء الإصطناعي
- ٤- Chat gpt للحصول على تفسير مبسط للايات الكريمة
- ٥- Canva لعمل التحرير النهائي للفيديو

### أهداف النشاط

- ١- تعزيز التراث و الثقافة و اللغة العربية من خلال تقديم تلاوة عطرة للقران الكريم فهناك ارتباط وثيق بين اللغة العربية و القراءن الكريم و هذا أحد اهداف الأسبوع العربي للبرمجة تعزيز التراث و الثقافة العربية
- ٢- تشجيع مواهب تلاوة القراءن الكريم لدى الطلبة
- ٣- زرع حب اللغة العربية و الإعتراز بها
- ٤- تعريف الطلبة كيفية استخدام مواقع و أدوات الذكاء الإصطناعي المختلفة
- ٥- تشجيع الطلبة على بدء الاستفادة و التطبيق لأدوات الذكاء الاصطناعي
- ٦- إكساب الطلبة الثقة بالنفس و أدوات القرن الحادي و العشرين

### فيديوهات تنفيذ النشاط على اليوتيوب

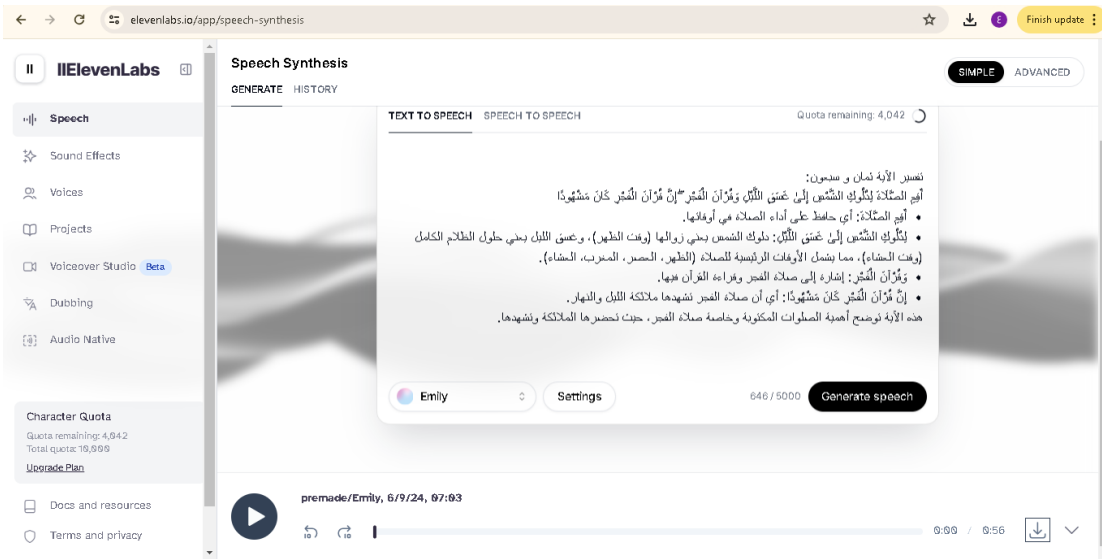
<https://youtu.be/iccaalsjfHl>

## صور النشاط و أدلته

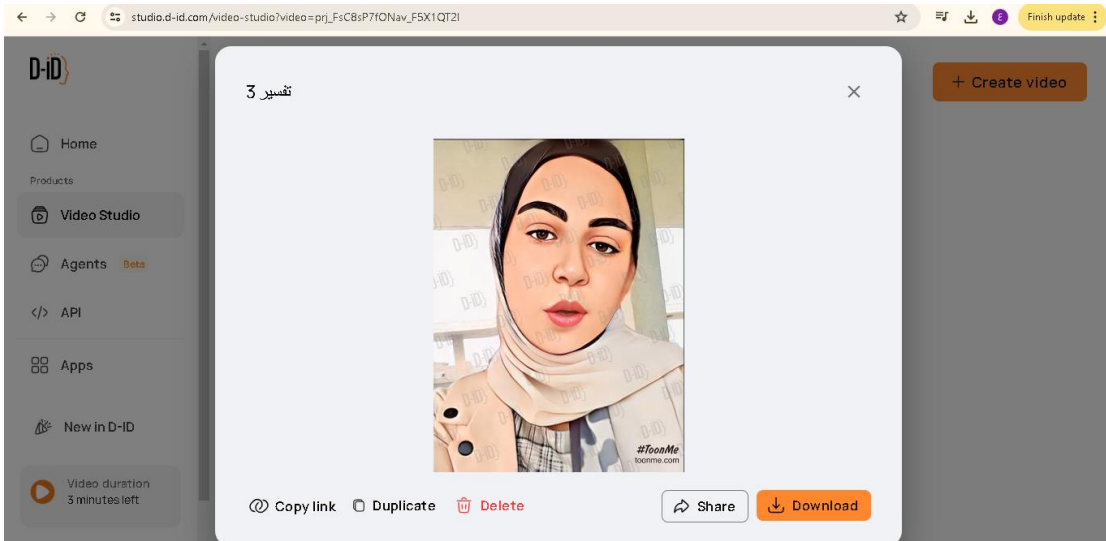
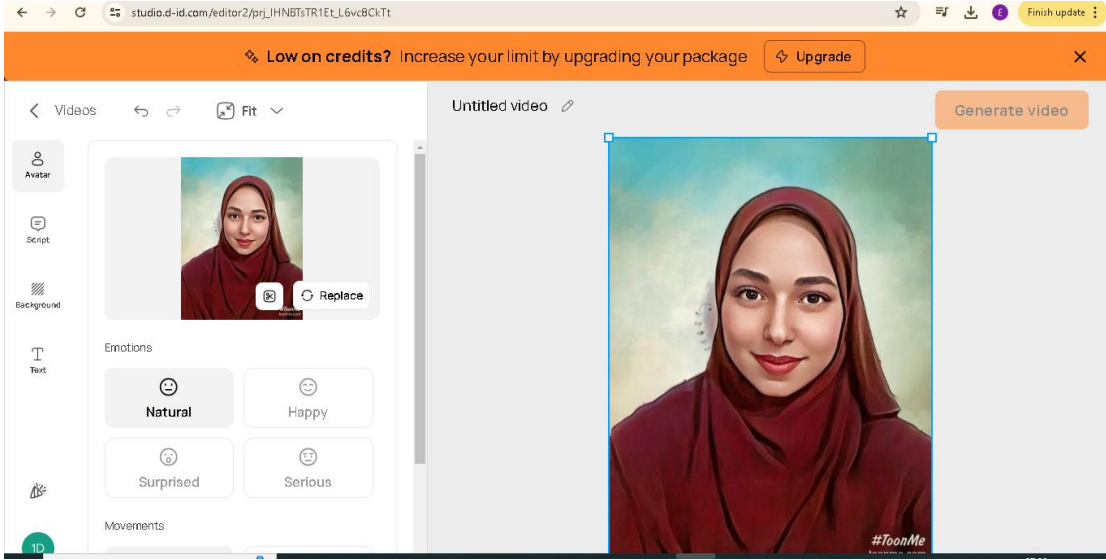
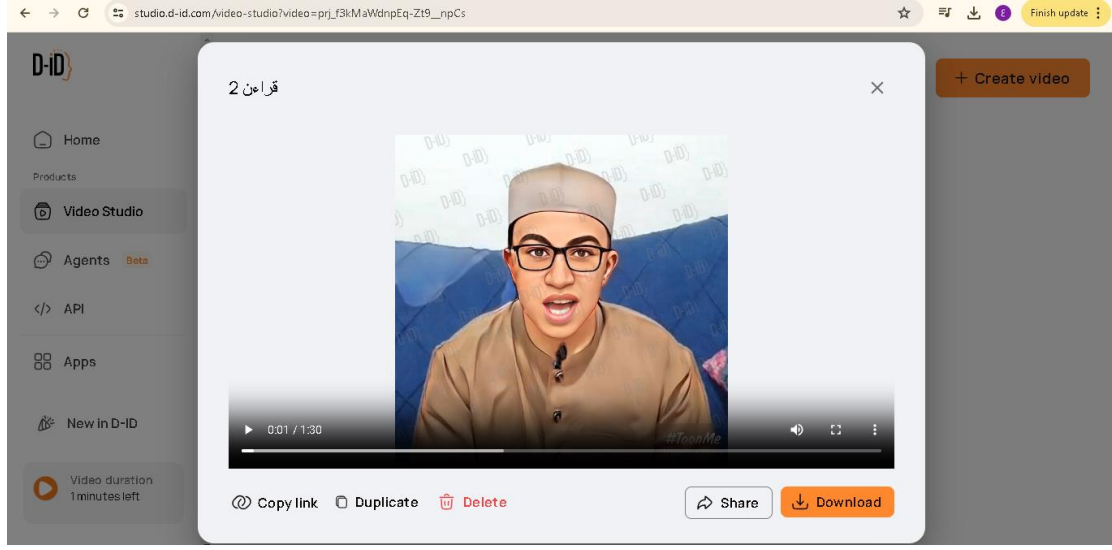
### ١- استخدام Chat Gpt للحصول على تفسير مبسط لآيات الكريمة



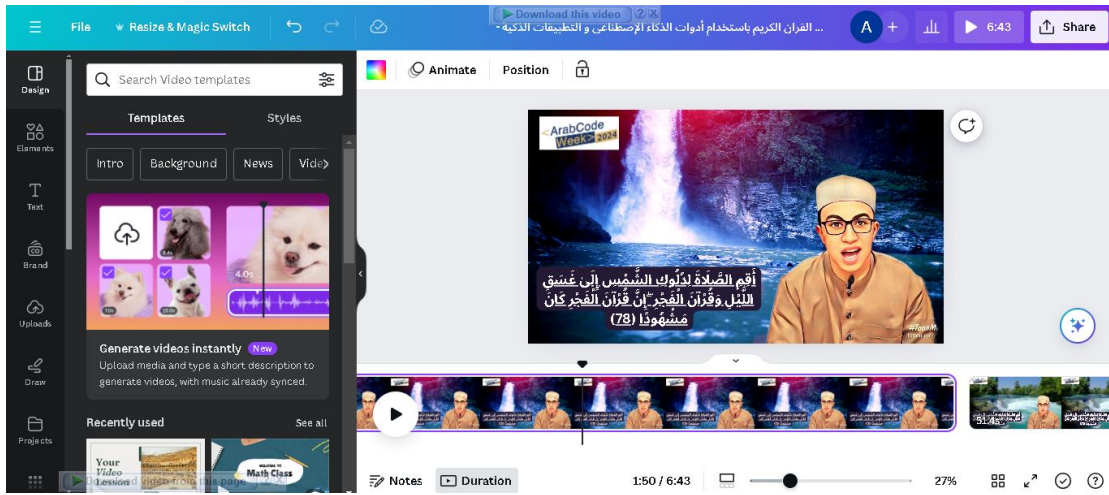
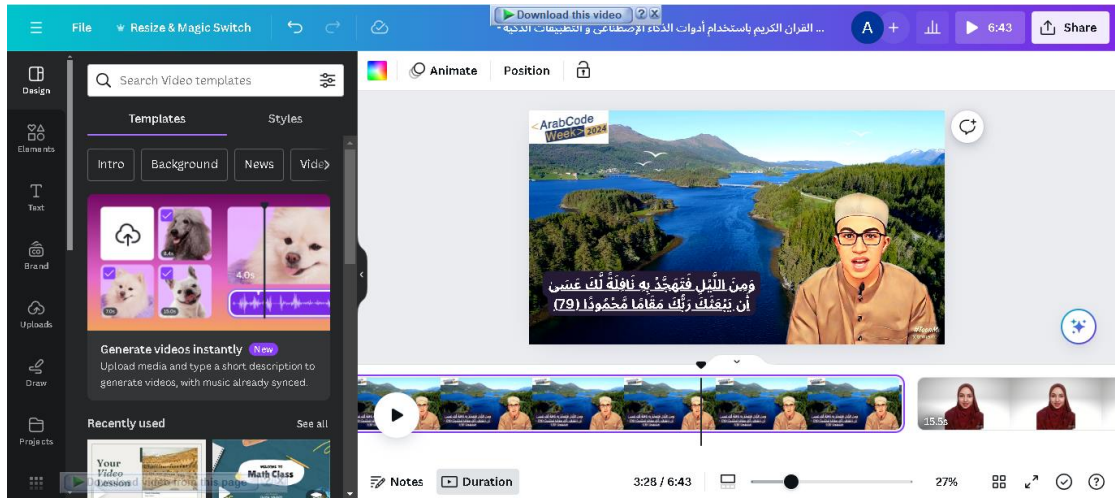
### ٢- استخدام eleven labs لتحويل النص الى صوت بالذكاء الاصطناعي




## ٣- صور من داخل العمل في Studio DID




## ٤- صور من داخل العمل في كانفا



## ٥- الصور باستخدام تطبيق toonme













## قناة يوتيوب خاصة بالنشاط

<https://www.youtube.com/@learnenglishwithabeermahmo3546>

PLAYLIST خاصة بأعمال و أنشطة الاسبوع العربي للبرمجة ٢٠٢٤

[https://www.youtube.com/playlist?list=PLqE\\_mtveZsMt2i3LUk-aCAHBU\\_V4LEuD4](https://www.youtube.com/playlist?list=PLqE_mtveZsMt2i3LUk-aCAHBU_V4LEuD4)