

## عنوان النشاط **ابتهاال قم يا فتى العرب بالذكاء الاصطناعى -فريق الإبداع التكنولوجى**

### وصف النشاط و خطوات تنفيذ النشاط:

تنفيذ ابتهاال قم يا فتى العرب للشيخ النقشبندى باستخدام أدوات الذكاء الاصطناعى المختلفة منها:

- ١- **Leonardo AI - Microsoft Copilot** - لعمل الصور المستخدمة فى الفيديو بالذكاء الاصطناعى
- ٢- **Canva** لعمل التحرير النهائى للفيديو ودمج الصوت و استخدام بعض العناصر و الصور المتاحة فى **CANVA**

### أهداف النشاط

- ١- تعزيز التراث و الثقافة و الهوية و القومية العربية من خلال تقديم واحدة من أجمل الابتهاالات عن فلسطين و هذه أحد اهداف الأسبوع العربى للبرمجة تعزيز التراث و الثقافة العربية
- ٢- دعم القضية الفلسطينية من خلال عمل هذا الفيديو ففلسطين هى جزء لا يتجزأ من هويتنا الاسلامية و العربية
- ٣- زرع حب اللغة العربية و الإعتراز بها
- ٤- تعريف الطلبة كيفية استخدام مواقع و أدوات الذكاء الاصطناعى المختلفة
- ٥- تشجيع الطلبة على بدء الاستفادة و التطبيق لأدوات الذكاء الاصطناعى
- ٦- إكساب الطلبة الثقة بالنفس و أدوات القرن الحادى و العشرين

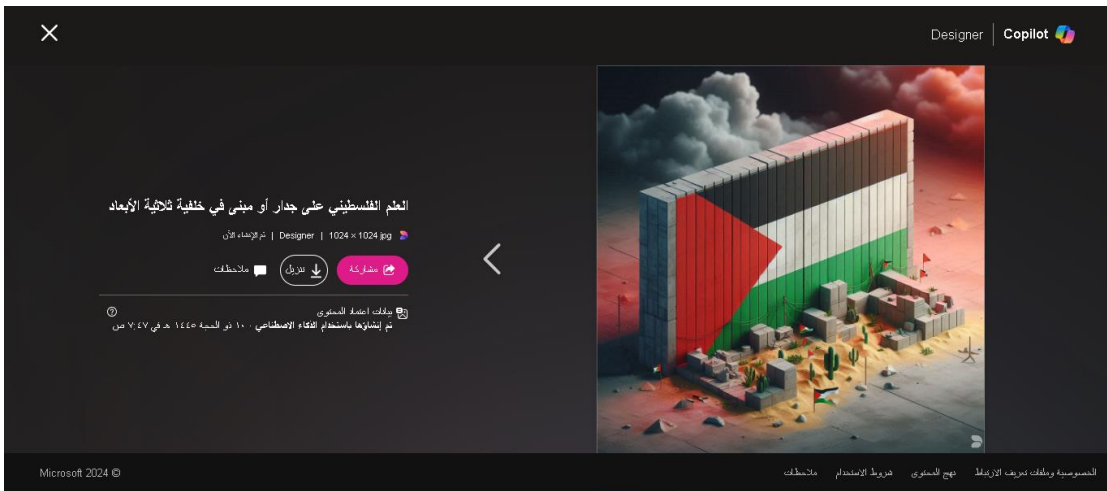
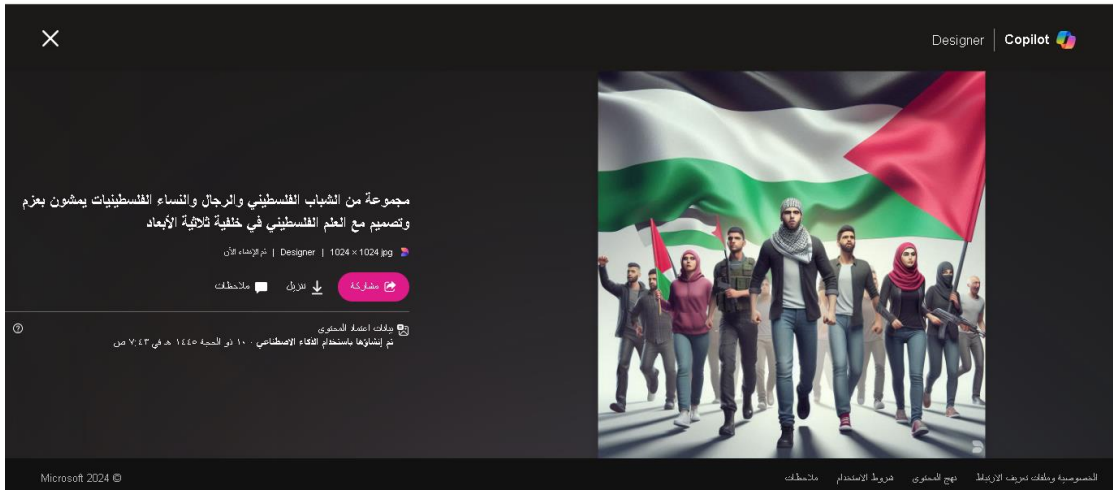
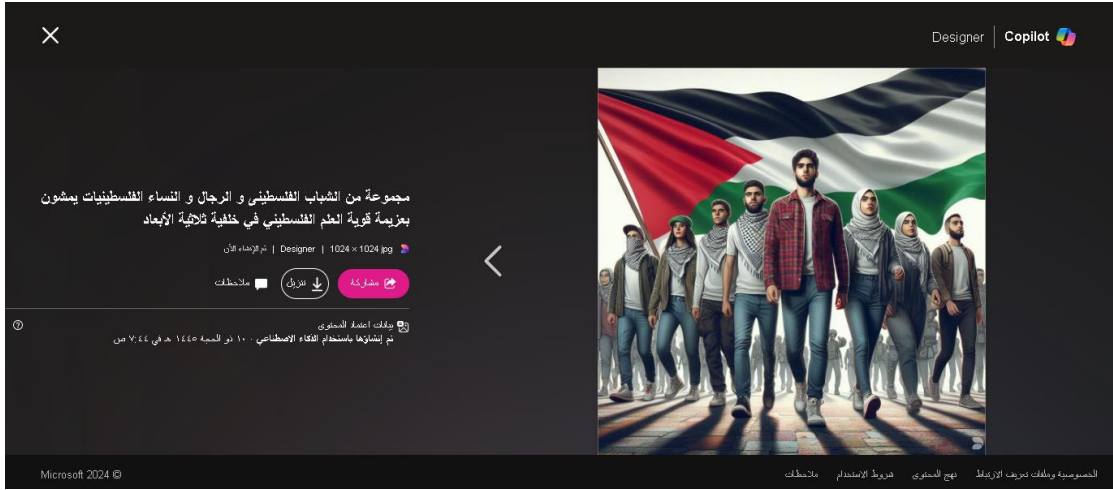
### فيديوهات تنفيذ النشاط على اليوتيوب

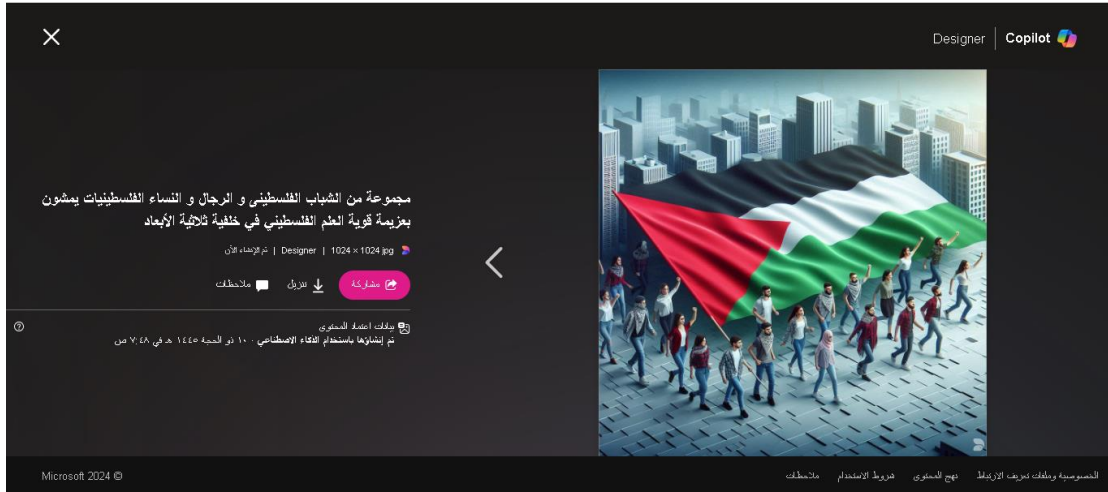
<https://youtu.be/bWqUfO5rSw0>

### صور النشاط و أدلته

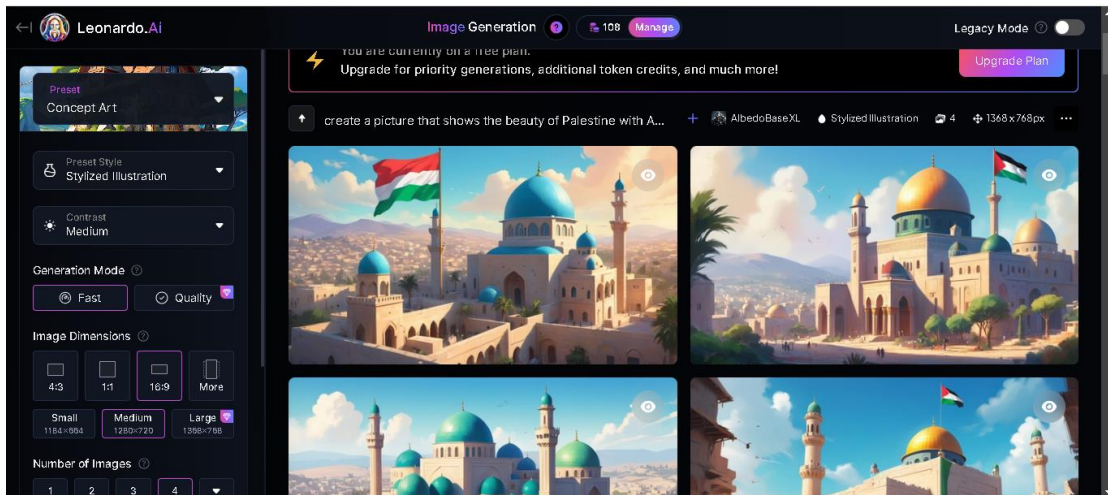
#### ١-استخدام Microsoft copilot لتوليد صور بالذكاء

#### الاصطناعى

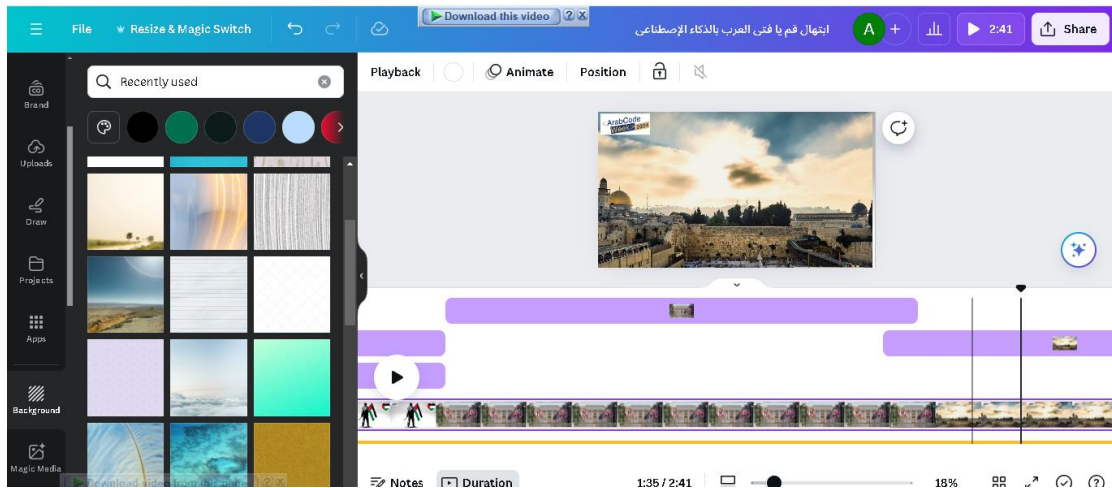



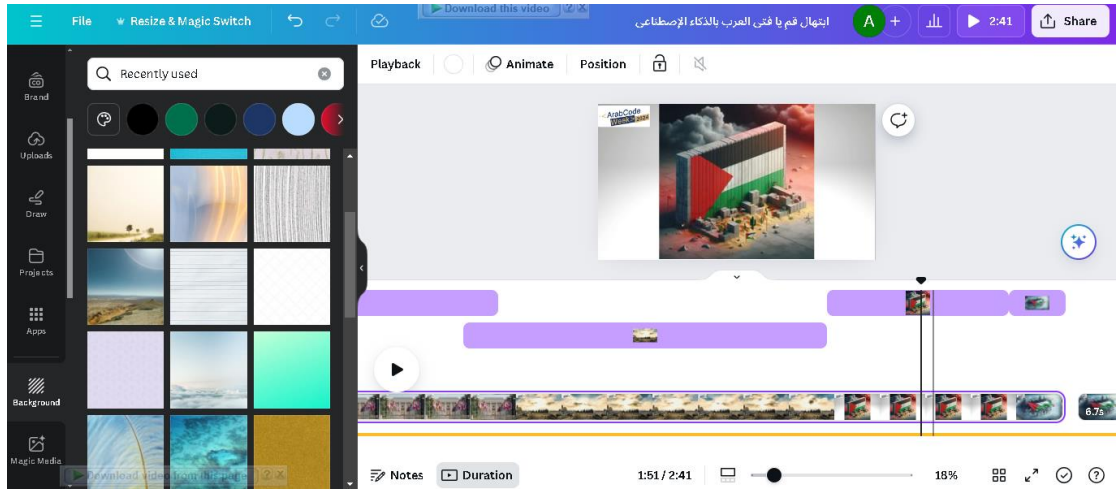


## ٢- صور من داخل Leonardo AI



## ٣- صور من داخل العمل في كانفا









## قناة يوتيوب خاصة بالنشاط

<https://www.youtube.com/@learnenglishwithabeermahmo3546>

PLAYLIST خاصة بأعمال و أنشطة الاسبوع العربي للبرمجة ٢٠٢٤

[https://www.youtube.com/playlist?list=PLqE\\_mtveZsMt2i3LUk-aCAHBU\\_V4LEuD4](https://www.youtube.com/playlist?list=PLqE_mtveZsMt2i3LUk-aCAHBU_V4LEuD4)