



البطاقات التعليمية

الاسم المجرد الرباعي



اختبر نفسك باستخدام البطاقات
المزودة بتعليمات على الجانب
الأمامي وإجابات على الجانب الخلفي.



مشاركة

الاسم المجرد الرباعي

بواسطة Adelghateet

المزيد تحرير المحتوى



لوحة الصدارة

البطاقات التعليمية قالب مفتوح النهاية. ولا يصدر عنه درجات توضع في لوحة الصدارة.

تبديل القالب

المطابقة



البطاقات التعليمية



0:00



فعلل
بكسر ثم
سكون
ثم فتح

اسحب من الجزء العلوي والمس زر الرجوع للخروج من وضع
ملء الشاشة.



0:05


◀ 1 من 5 ▶

0 ✓


درهم



اقلب



فعل
بكسر ثم
فتح ثم لام
مشددة



0:35


◀ 3 من 5 ▶

2 ✓

فعلل
بفتح ثم
سكون
ثم فتح



اقلب



0:39


◀ 3 من 5 ▶

2 ✓

جعفر



اقلب



0:41

◀ 3 من 5 ▶

2 ✓

فعلل


بفتح ثم

سكون

ثم فتح



اقلب



0:46


◀ 5 من 3 ▶

2 ✓

جعفر



اقلب



0:53


◀ 4 من 5 ▶

3 ✓

فعلل
بكسر ثم
سكون
ثم كسر



اقلب



1:01


◀ 4 من 5 ▶

3 ✓

زبرج



اقلب



فعلل
بكسر ثم ✓
سكون
ثم كسر



1:11

◀ 5 من 5 ▶

4 ✓

برثن



اقلب

